

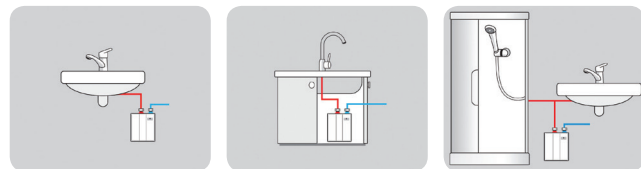
Проточные водонагреватели

Проточные напорные водонагреватели JET-E 3.5, 4.0, 4.5, 5.0, 5.5, 7.0, 8.0, 9.0



- Простой монтаж
- Моментальный нагрев воды
- IP24 - защита от брызг
- Стойкость к отложению накипи
- Клапан для настройки температуры воды
- Электронная система управления включением устройства
- Защита от включения нагрева при наличии воздушных пробок
- Включение нагрева по сигналу от встроенного датчика протока
- Расход электроэнергии только во время включения горячей воды

Применение:



Умывальник
3,5 кВт до 4,5 кВт

Кухонная мойка
4,0 кВт до 5,0 кВт

Душ* - умывальник
4,5 кВт до 9 кВт*

*- только с душевой лейкой производителя нагревателя

Технические характеристики:

Тип нагревателя	Ед. изм.	JET-E 3.5	JET-E 4.0	JET-E 4.5	JET-E 5.0	JET-E 5.5	JET-E 7.0	JET-E 8.0	JET-E 9.0
Напряжение питания	В/Гц	220 / 50				400 / 50			
Потребляемый ток	А	15,2	17,4	19,6	21,7	23,9	17,5	20,0	22,5
Мощность нагревателя	Вт	3500	4000	4500	5000	5500	7000	8000	9000
Максимальное давление воды на входе	МПа	0,65							
Минимальное удельное сопротивление воды при 15°C	Ом·см	1300							
Расход воды, при котором происходит включение (примерно)	л/мин	1,1	1,25	1,4	1,5	1,6	2,1	2,4	2,8
Размеры (В x Ш x Г)	мм	153x134x76							

Комплектация:

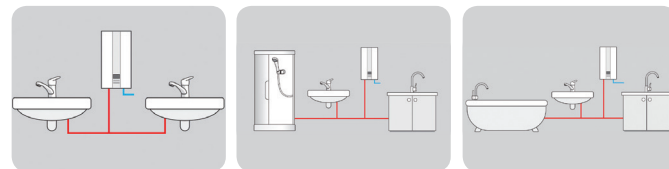
Аэратор для смесителя, сантехнический кран с фильтром, шурупы, дюбеля.

Проточные напорные водонагреватели JET-LCD 11/13.5/15, 18/21/24



- Простой монтаж и обслуживание
- Большой четкий ЖК-дисплей
- 3 ячейки памяти температуры
- IP24 - защита от брызг
- Электронная система включения/выключения
- Возможность переключения дисплея в режиме диагностики
- Точность регулирования температуры с шагом 0,5 в диапазоне 30–60 °С
- Система, реагирующая на падения сетевого напряжения, обеспечивающая стабильную температуру воды

Применение:



Умывальники
11 кВт до 15 кВт

Душ, умывальник,
кухонная мойка
11 кВт до 15 кВт

Ванна, умывальник,
кухонная мойка
15 кВт до 24 кВт

Технические характеристики:

Тип нагревателя	Ед. изм.	JET-LCD 11/13,5/15	JET-LCD 18/21/24
Напряжение питания	В	3~400	
Выбор номинальной мощности		ДА	ДА
Мощность нагревателя	кВт	11/13,5/15	18/21/24
Максимальный потребляемый ток	А	18/19,4/22,2	29/31/35,5
Минимальное поперечное сечение электрических силовых кабелей	мм ²	4 × 2,5	4 × 6
Производительность при приросте температуры на 40°C	л/мин	3,9 / 4,8 / 5,4	6,6 / 7,6 / 8,7
Диапазон рабочих давлений	Мпа	0,1 – 0,6	
Максимальная температура воды на входе	°С	60	
Размеры (В x Ш x Г)	мм	447x236x108	

Компания Hi-Therm основана в 2010 году в Италии. Экономия энергоресурсов, экологичность, эргономичный дизайн - главная идея и философия бренда.



ЭЛЕКТРОВОДОНАГРЕВАТЕЛИ



ГАЗОВЫЕ КОТЛЫ



ТВЕРДОТОПЛИВНЫЕ КОТЛЫ



РАДИАТОРЫ



ТРУБЫ И ФИТИНГИ



Представительство
Call-центр 0 800 505 233
www.hi-therm.ua
г. Киев, ул. Новоконалинська, 2-А
e-mail: office@hi-therm.ua

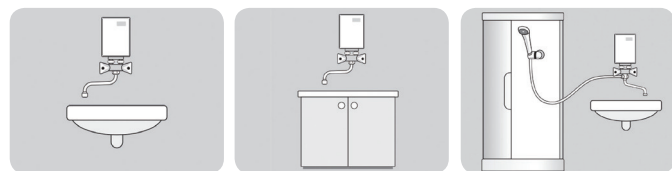
**Водонагреватели
электрические проточные**

Проточные безнапорные водонагреватели
Jet 3.5, 4.0, 4.5, 5.0



- Простой монтаж
- Самые компактные размеры
- Моментальный нагрев воды
- IP25 - защита от струи воды
- Стойкость к отложению накипи
- Удобная регулировка температуры воды
- Защита от включения нагрева при наличии воздушных пробок
- Включение нагрева по сигналу от встроенного датчика протока
- Расход электроэнергии только во время включения горячей воды

Применение:



Умывальник
3,5 кВт до 4,5 кВт

Кухонная мойка
4,0 кВт до 5,0 кВт

Душ* - умывальник
4,5 кВт до 5,0 кВт*

*- только с душевой лейкой производителя нагревателя

Технические характеристики:

Тип нагревателя	Ед. изм.	JET 3.5	JET 4.0	JET 4.5	JET 5.0
Напряжение питания	В/Гц	220 / 50			
Потребляемый ток	А	15,2	17,4	19,6	21,7
Мощность нагревателя	Вт	3500	4000	4500	5000
Максимальное давление воды на входе	МПа	0,65			
Минимальное давление воды на входе	МПа	0,04			
Минимальное удельное сопротивление воды при 15°C	Ом·см	1300			
Расход воды, при котором происходит включение (примерно)	л/мин	1,2	1,3	1,4	1,5
Размеры (В x Ш x Г)	мм	140x96x45			

Комплектация:

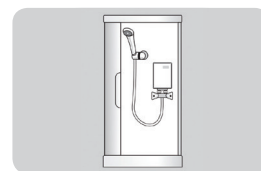
Гусак, смеситель латунный бустерный, фильтр грубой очистки, кабель электрический (1м), шурупы, дюбеля.

Проточные безнапорные водонагреватели
Jet W 4.5, 5.0



- Простой монтаж
- Самые компактные размеры
- Моментальный нагрев воды
- IP25 - защита от струи воды
- Стойкость к отложению накипи
- Удобная регулировка температуры воды
- Защита от включения нагрева при наличии воздушных пробок
- Включение нагрева по сигналу от встроенного датчика протока
- Расход электроэнергии только во время включения горячей воды

Применение:



Душ* 4,5 кВт до 5,0 кВт

*- только с душевой лейкой производителя нагревателя

Технические характеристики:

Тип нагревателя	Ед. изм.	JET-W 4.5	JET-W 5.0
Напряжение питания	В/Гц	220 / 50	
Потребляемый ток	А	19,6	21,7
Мощность нагревателя	Вт	4500	5000
Максимальное давление воды на входе	МПа	0,65	
Минимальное давление воды на входе	МПа	0,04	
Минимальное удельное сопротивление воды при 15°C	Ом·см	1300	
Расход воды, при котором происходит включение (примерно)	л/мин	1,4	1,5
Размеры (В x Ш x Г)	мм	140x96x45	

Комплектация:

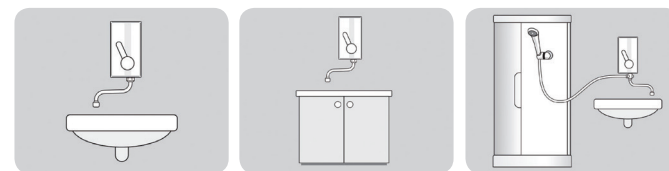
Душевая лейка, держатель, шланг (1,2м), смеситель латунный бустерный, фильтр грубой очистки, кабель электрический (1м), шурупы, дюбеля.

Проточные безнапорные водонагреватели
JET-MIX 3.5, 4.0, 4.5, 5.0, 5.5



- Простой монтаж
- Моментальный нагрев воды
- Стойкость к отложению накипи
- Удобная регулировка температуры воды
- Оснащен керамической головкой смесителя
- Электронная система управления включением устройства
- Защита от включения нагрева при наличии воздушных пробок
- Включение нагрева по сигналу от встроенного датчика протока
- Расход электроэнергии только во время включения горячей воды

Применение:



Умывальник
3,5 кВт до 4,5 кВт

Кухонная мойка
4,0 кВт до 5,0 кВт

Душ* - умывальник
4,5 кВт до 5,5 кВт*

*- только с душевой лейкой производителя нагревателя

Технические характеристики:

Тип нагревателя	Ед. изм.	JET-MIX 3,5	JET-MIX 4,0	JET-MIX 4,5	JET-MIX 5,0	JET-MIX 5,5
Напряжение питания	В/Гц	220 / 50				
Потребляемый ток	А	15,2	17,4	19,6	21,7	23,9
Мощность нагревателя	Вт	3500	4000	4500	5000	5500
Максимальное давление воды на входе	МПа	0,65				
Минимальное давление воды на входе	МПа	0,04	0,05	0,06	0,07	0,08
Минимальное удельное сопротивление воды при 15°C	Ом·см	1300				
Расход воды, при котором происходит включение (примерно)	л/мин	1,2	1,3	1,4	1,5	1,6
Размеры (В x Ш x Г)	мм	202x118x58				

Комплектация:

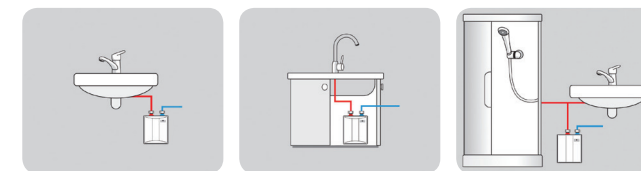
Гусак, самоочищающийся от камня тонкоструйный аэратор, кабель электрический (1м), шурупы, дюбеля.

Проточные напорные водонагреватели
JET-SMART 3.5, 4.0, 4.5, 5.0, 5.5



- Простой монтаж
- Моментальный нагрев воды
- IP24 - защита от брызг
- Стойкость к отложению накипи
- Клапан для настройки температуры воды
- Электронная система управления включением устройств
- Защита от включения нагрева при наличии воздушных пробок
- Включение нагрева по сигналу от встроенного датчика протока
- Расход электроэнергии только во время включения горячей воды

Применение:



Умывальник
3,5 кВт до 4,5 кВт

Кухонная мойка
4,0 кВт до 5,0 кВт

Душ* - умывальник
4,5 кВт до 5,5 кВт*

*- только с душевой лейкой производителя нагревателя

Технические характеристики:

Тип нагревателя	Ед. изм.	JET-Smart 3,5	JET-Smart 4	JET-Smart 4,5	JET-Smart 5	JET-Smart 5,5
Напряжение питания	В/Гц	220 / 50				
Потребляемый ток	А	15,2	17,4А	19,6А	21,7А	23,9
Мощность нагревателя	Вт	3500	4000	4500	5000	5500
Максимальное давление воды на входе	МПа	0,65				
Минимальное удельное сопротивление воды при 15°C	Ом·см	1300				
Расход воды, при котором происходит включение (примерно)	л/мин	1,2	1,3	1,4	1,5	1,6
Размеры (В x Ш x Г)	мм	143x124x71				

Комплектация:

Аэратор для смесителя, фильтр грубой очистки, шурупы, дюбеля.